

お店づくり

DIY yourself!

で挑戦しませんか?!

●アドバイザー：金子浩二氏
株式会社インナープレーン事業部
[電話03-3863-6161]

「Wチャイムで安心！お客様を待たせない！」—— 売場から離れた時の便利グッズとして、来客を知らせるチャイムの紹介です。ワイヤレス(配線不要)ですので、取付けも簡単！今回は「押ボタン」と「ドア用(引違い戸)」の二重スイッチで、お客様を待たせない！引違い戸が開くとチャイムが鳴り、防犯を兼ねた「お店づくりDIY」です。

★取付けにご協力いただいた「都内I たばこ」様から、お声を頂戴しております。一人でお店番をしている主婦ですが、台所仕事や洗濯物で売場を離れる時、受信機がワイヤレスですので、家中に移動ができて、安心して用事が足せます。売場に居るときは受信機のスイッチを切っています。

ご紹介のワイヤレスチャイムは「朝日電器株式会社のELPA」を使用しました。類似の商品も多数ありますので、お選びください。
[ELPAの仕様]

- ①受信機：高8cm×巾14cm×厚4cm (価格5,000円ぐらい)
 - ②ドア用送信機：高10cm×巾3cm×厚3cm (価格3,000円ぐらい)
 - ③押ボタン送信機：高10cm×巾4cm×厚3cm (価格2,000円ぐらい)
- 電波到達距離：約50m ※価格はホームセンター調べです。



[店頭売場]




引違い戸(ガラス戸)



更に拡大


更に拡大



店内側から


[②]ドア用(引違い戸)送信機

マグネットが離れ「スイッチON」



(ガラス戸)引違い戸が開くと

※取付けは付属の両面テープを使用し固定(ビス止め不可)、配線不要です。送信機のセットを含め、30分程度で完了です。1回だけ電波を送信



[③]押ボタン送信機



[①]受信機

※受信機報知音は「ピンポン1回」「ピンポン2回」「アラーム音」「犬の吠える声」など、8種類。